




Auch als Schieberollo kann das **AL1 Compact** System eingesetzt werden.

Verschiedene Gleiter ermöglichen den Einsatz in vielen gängigen Gardinenschienen.

Zum Öffnen des Fensterflügels können Rollos dann einfach zur Seite geschoben werden.



Das **AL1 Compact** System kann ebenso an die Ringe einer Stilgarnitur angebracht werden.

Die Ringe werden in gleichmäßigem Abstand durch Clips fixiert.



**döfix**  
Raum für Kreativität

Die geringen Abmaße des **AL1 Compact** Systems bieten vielzählige Einsatzmöglichkeiten mit außergewöhnlich geringem Abstand.

Das Rollo Taschenband mit Zugschnurösen macht die Pflege



zum Kinderspiel.

Einfach das Rollo im Klettverschluß abnehmen und mitsamt

Zugschnur und

Schnurstop in die Wäsche.

Ihr Fachhändler:

**döfix**  
**AL1 Compact**



**Faltrollosystem AL1 Compact**  
Die pflegeleichte Technik mit außergewöhnlich geringen Abmaßen



**döfix**  
Raum für Kreativität

**döfix**  
DÖHLEMANN




Unglaubliche 9 mm Abstand werden benötigt um das **AL1 Compact** System zu montieren.  
Zum Beispiel direkt an die Wand.




Zur Montage an die Decke werden döfix DeckenClips an die Decke geschraubt. Anschließend wird das **AL1 Compact** System einfach eingeclipst. Fertig!

**döfix**  
Raum für Kreativität



Mit den Wandträgern WT kann das **AL1 Compact** System mit verschiedenen Wandabständen montiert werden.

Das Grundelement wird einfach an die Wand geschraubt. Nachdem der Träger aufgeschoben ist sind die Schraubenköpfe elegant versteckt.



Mit Hilfe der Fensterclips wird das ultraflache **AL1 Compact** System auf den Fensterflügel geklemmt. Da weder gebohrt noch geklebt werden muß, kann das System auch bedenkenlos in der Mietwohnung eingesetzt werden.